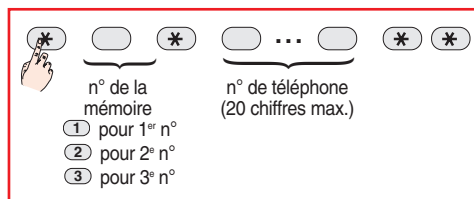




AIDE-MÉMOIRE DE VOTRE TRANSMETTEUR TÉLÉPHONIQUE

Vous souhaitez modifier le numéro d'un de vos proches...

1. Composez la séquence ci-dessous (transmetteur téléphonique fixé au mur) :



A chaque appui sur une touche, le transmetteur téléphonique énonce le chiffre enregistré.



Le transmetteur téléphonique émet :

- ▶ 1 BIP long pour confirmer un enregistrement correct (l'ancien numéro est écrasé).
- ▶ 3 BIPS courts pour signaler une erreur.

2. Vérifiez le nouveau numéro puis réalisez un appel test du numéro modifié.

Vous souhaitez vérifier le numéro d'un de vos proches...

Composez la séquence ci-dessous :



Votre transmetteur téléphonique énonce le numéro enregistré dans la mémoire à vérifier.

Vous souhaitez réaliser un appel test...

1. Prévenez le correspondant concerné.
2. Composez la séquence ci-dessous :



Le transmetteur téléphonique énonce le contenu de la mémoire puis émet un BIP long.

3. Pendant le BIP long, appuyez simultanément pendant 3 s sur les touches * et # du transmetteur téléphonique.



- ▶ Le voyant d'appel en cours de votre transmetteur téléphonique s'éclaire pour confirmer l'appel de votre correspondant.
- ▶ A la fin du message, le voyant d'appel en cours s'éteint. L'appel test est terminé.


4. Vérifiez que votre correspondant a bien reçu l'appel.

5. Expliquez-lui comment arrêter le cycle d'appel du transmetteur téléphonique (reportez-vous aux fiches consignes).



AIDE-MÉMOIRE DE VOTRE TRANSMETTEUR TÉLÉPHONIQUE

Remplissez cette partie et conservez votre aide-mémoire en lieu sûr.

 **Numéro d'identification** de votre transmetteur téléphonique :

--	--	--	--	--	--	--	--	--	--


ou intitulé du message vocal personnalisé : _____
(ne pas remplir ces lignes si vous êtes relié à un centre de veille)

 **Numéro de téléphone de vos correspondants :**

N° 1	Tél. : _____ Nom : _____ Consignes : _____	_____
N° 2	Tél. : _____ Nom : _____ Consignes : _____	_____
N° 3	Tél. : _____ Nom : _____ Consignes : _____	_____

 Numéro d'appel de **“service”** (L3413F uniquement) : _____

 Fonction **“écoute à distance”** : oui non

 **Le transmetteur téléphonique vous signale que sa pile est usagée :**

- ▶ localement, avec un BIP sonore toutes les 15 minutes et en énonçant le message **“Piles usagées transmetteur”** à réception d'un ordre de Marche,
- ▶ à distance, vos correspondants reçoivent le message **“Bip système N° __ piles usagées transmetteur”**.

Reportez-vous au guide de pose pour changer la pile de votre transmetteur téléphonique sans déclencher l'autoprotection.

Les matériels commercialisés par Logisty peuvent être utilisés pour contribuer à la protection et au confort d'habitations et de certains locaux professionnels dans les limites techniques et d'environnement décrites dans la documentation fournie par Logisty et recommandées par le revendeur.

Les produits commercialisés par Logisty sont conformes aux exigences essentielles des directives européennes qui les concernent. Le marquage CE atteste de la conformité des produits à ces directives et aux normes qui définissent les spécifications techniques à respecter.

Logisty rappelle à l'utilisateur que le produit qu'il a acheté est sans fil et fonctionne grâce aux réseaux de télécommunication (réseaux téléphoniques commutés publics, radios, GSM etc.) dont la disponibilité ne peut pas être garantie à 100 %.

Logisty attire donc l'attention de l'utilisateur sur le fait qu'une indisponibilité qui apparaîtrait sur ces réseaux pourrait avoir comme conséquence une indisponibilité de ses propres systèmes.

Dans une telle situation, indépendante de sa volonté, Logisty confirme à l'utilisateur que ni sa responsabilité, ni celle du fabricant ne pourra être engagée pour les conséquences dommageables qu'une telle situation pourrait entraîner.