

Aide-mémoire de votre système d'alarme

VOTRE CENTRALE

■ Votre paramétrage

- Déclenchement immédiat pour les détecteurs affectés aux Groupes 2 et 4
 - ou déclenchement retardé de 20 s pour les détecteurs affectés aux Groupes 2 et 4
 - Déclenchement de la sirène intégrée à la centrale en cas d'intrusion
 - ou pas de déclenchement de la sirène intégrée à la centrale en cas d'intrusion
 - Sonnerie immédiate de la sirène intégrée à la centrale en cas d'intrusion
 - ou sonnerie retardée de 1 mn de la sirène intégrée à la centrale en cas d'intrusion
 - Niveau normal des messages sonores émis par la centrale lors des mises en marche et à l'arrêt
 - ou niveau fort des messages sonores émis par la centrale lors des mises en marche et à l'arrêt
 - Autoprotection radio inactive
 - ou autoprotection radio active
 - Mode de fonctionnement **Partielle/Totale**
 - ou mode de fonctionnement **Groupes**
- Indépendants**

NB : quel que soit votre paramétrage, votre centrale réagit de la façon suivante :

- Temporisation de sortie de 1 mn 30 s après une commande de marche
- En cas de détection incendie (par le détecteur de fumée Logisty), déclenchement immédiat de la sirène intégrée à la centrale pendant 5 mn
- En cas d'Appel d'Urgence ou d'autoprotection déclenchement immédiat de la sirène intégrée à la centrale

VOTRE TÉLÉCOMMANDE

■ Modèle de télécommande

- porte-clés 4 touches
- Codage de la touche **Prog.** de la télécom. 4 touches
- URGENCE ou ALERTE
- ou APPEL SONORE ou LUMIÈRE
- ou APPEL SONORE ou LUMIÈRE

VOTRE CLAVIER

■ Modèle de clavier

- L3621 L3622
- Vos options de fonctionnement
- Suppression de l'Appel d'Urgence
- ou maintien de l'Appel d'Urgence
- Suppression de l'autoprotection
- ou maintien de l'autoprotection

VOTRE SIRÈNE D'ALARME

■ Modèle de sirène d'alarme

- L3401 L3402
- Vos options de fonctionnement
- 20 s de sonnerie (et de clignotement du flash)
- ou 40 s de sonnerie (et de clignotement du flash)
- ou 1 mn 30 s de sonnerie (et de clignotement du flash)
- ou 1 mn 30 s de sonnerie et 15 mn de clignotement du flash
- Pas de report des messages sonores de la centrale lors des mises en marche et à l'arrêt
- ou report des messages sonores de la centrale lors des mises en marche et à l'arrêt
- Sonnerie à modulation stridente (pour un usage intérieur)
- ou sonnerie audible à grande distance (pour un usage extérieur)
- Déclenchement sur intrusion simple
- ou déclenchement sur intrusion confirmée
- Niveau normal des reports des messages sonores
- ou niveau fort des reports des messages sonores
- Déclenchement immédiat en cas d'intrusion
- ou déclenchement retardé de 10 s en cas d'intrusion

NB : quelles que soient les options de fonctionnement sélectionnées, votre sirène d'alarme réagit de la façon suivante :

- En cas de détection incendie (par le détecteur de fumée Logisty), déclenchement immédiat de la sirène d'alarme (et de clignotement du flash) pendant 5 mn
- En cas d'Appel d'Urgence ou d'autoprotection déclenchement immédiat de la sirène d'alarme

VOTRE RÉCEPTEUR DE COMMANDE

- Application 1 : expliquez le fonctionnement choisi _____
- ou Application 2 : expliquez le fonctionnement choisi _____
- ou Application 3 : expliquez le fonctionnement choisi _____
- ou Application 4 : expliquez le fonctionnement choisi _____

VOTRE TRANSMETTEUR TÉLÉPHONIQUE ET VOTRE COMMANDE D'ALARME PAR TÉLÉPHONE possèdent leurs propres aide-mémoires

Systeme d'alarme avec centrale L3303

GUIDE D'UTILISATION

Conformité des produits :

Les produits sont conformes aux exigences essentielles des directives européennes suivantes :

- Directive Compatibilité électromagnétique 89/336/EEC
- Directive Basse tension 73/23/EEC
- Directive R & TTE 99/5/EC

CE

LOGISTY
*L'alarme sans fil
et sans souci.*

Conseils importants

■ Votre système d'alarme est très facile à utiliser. Nous vous conseillons de le mettre en marche chaque fois que vous quittez votre habitation, même pour peu de temps.

- Ne laissez pas votre télécommande apparente sur une table ou un buffet.
- Gardez une télécommande de secours chez vous.
- Si vous avez perdu votre télécommande, faites appel à votre installateur.
- Gardez confidentiel le code d'accès de votre clavier (mêmes précautions que pour votre carte de crédit).

Quelques précautions à ne pas oublier :

■ Vous êtes chez vous :

- Ne laissez pas vos portes et fenêtres ouvertes inutilement.
- Maintenez fermés le portail, la porte du garage, la porte de communication entre le garage et votre habitation.
- Mettez si possible votre système d'alarme en Marche Partielle (Marche Groupe 1+2 ou Marche Groupe 3+4).

■ Vous sortez de chez vous :

- Fermez portes et fenêtres (attention aux battements dûs au vent...).
- Ne "rabattez" pas tous les volets extérieurs (signe d'absence prolongée).
- Tirez les rideaux des pièces visibles de l'extérieur (salon, chambres) et ne laissez pas d'objets précieux en évidence.
- Ne cachez pas vos clés à proximité de la porte d'entrée (pot de fleur, paillason, rebord de fenêtre, boîte aux lettres...).
- Mettez votre système d'alarme en Marche Totale (Marche Groupes 1+2+3+4).








■ Vous allez partir en voyage :

- Veillez à ce que toutes les issues, et spécialement les plus accessibles, soient fermées.
- Faites garder votre courrier par la poste ou un voisin, évitez l'accumulation de prospectus dans votre boîte aux lettres.
- Ne mentionnez pas votre absence sur votre répondeur téléphonique.
- Utilisez la simulation de présence de votre commande d'alarme par téléphone.
- Mettez votre système d'alarme en Marche Totale (Marche Groupes 1+2+3+4).

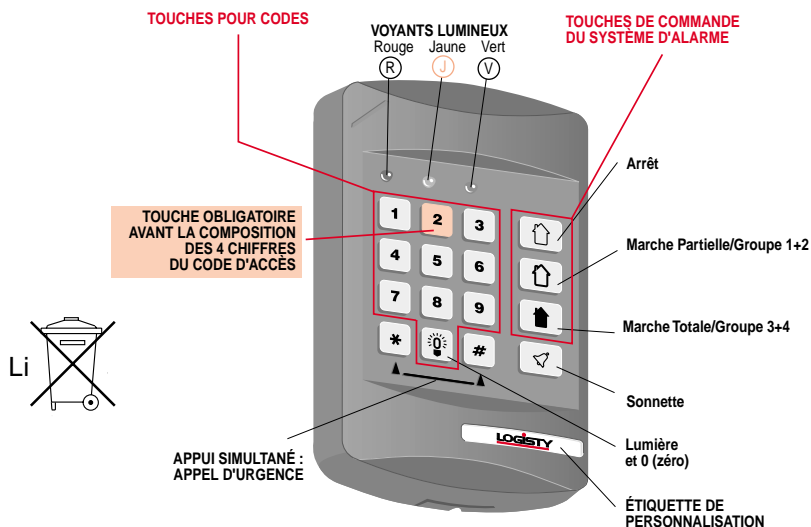
Nous vous conseillons d'effectuer régulièrement un essai de votre système d'alarme afin de contrôler le bon fonctionnement de l'ensemble des éléments de votre système et des transmissions radio.

Si vous avez des remarques pour l'amélioration de nos guides et de nos produits, n'hésitez pas à les envoyer par écrit en précisant la date d'achat de votre matériel. Nous vous en remercions par avance.

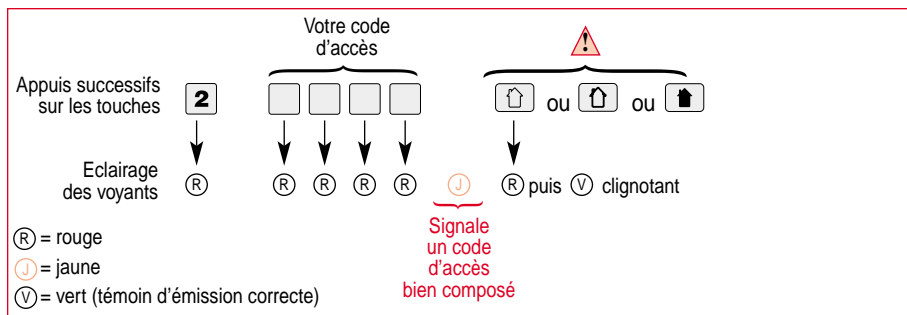
Commandez votre système d'alarme...

Si vous possédez	Vous pouvez commander	Les détecteurs actifs sont
une centrale en mode Partielle/Totale	la Marche Partielle ou _____	 les détecteurs affectés aux Groupes 1 et 2
	la Marche Totale ou _____	 les détecteurs affectés aux Groupes 1, 2, 3 et 4
	l'Arrêt	 aucun détecteur n'est actif
une centrale en mode Groupes Indépendants	la Marche Groupe 1+2 ou _____	 les détecteurs affectés aux Groupes 1 et 2
	la Marche Groupe 3+4 ou _____	 les détecteurs affectés aux Groupes 3 et 4
	la Marche Groupe 1+2+3+4 ou _____	 les détecteurs affectés aux Groupes 1, 2, 3 et 4
	l'Arrêt	 aucun détecteur n'est actif

... avec votre clavier



■ Le clavier permet de commander la Marche Totale (ou Marche Groupe 3+4 avec une centrale en mode **Groupes Indépendants**), la Marche Partielle (ou Marche Groupe 1+2 avec une centrale en mode **Groupes Indépendants**), la Marche Groupe 1+2+3+4 avec une centrale en mode **Groupes Indépendants** et l'arrêt de votre système d'alarme. Il suffit de composer sur votre clavier :



⚠ Appuyez sur cette touche pendant que le voyant jaune (J) est éclairé.

■ Le clavier permet de déclencher un Appel d'Urgence par un appui simultané sur les touches * et # (si option sélectionnée).

■ Le clavier permet d'activer un éclairage avec la touche Lumière (via un récepteur de commande Logisty).

Pour des raisons de confidentialité, nous vous recommandons de modifier fréquemment le code d'accès de votre clavier.

Le nettoyage de votre clavier s'effectue uniquement à l'aide d'un chiffon doux imbibé d'eau savonneuse ou d'un nettoyeur pour vitres.


... avec votre télécommande

■ La télécommande porte-clés permet de commander :

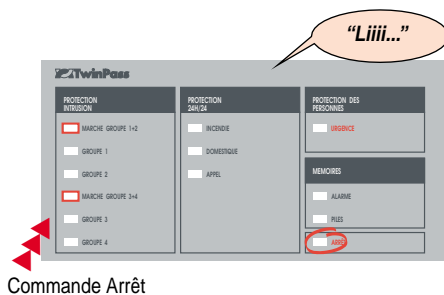
- la Marche Totale (ou Marche Groupe 3+4 avec une centrale en mode **Groupes Indépendants**),
- et l'arrêt de votre système d'alarme.

■ La télécommande 4 touches permet de commander :

- la Marche Totale (ou Marche Groupe 3+4 avec une centrale en mode **Groupes Indépendants**),
- la Marche Partielle (ou Marche Groupe 1+2 avec une centrale en mode **Groupes Indépendants**),
- la Marche Groupe 1+2+3+4 avec une centrale en mode **Groupes Indépendants**,
- l'arrêt de votre système d'alarme,
- la touche **Prog.** permet de déclencher au choix :
 - un Appel d'Urgence (déclenchement des sirènes et du transmetteur téléphonique),
 - une Alerte Silencieuse (déclenchement du transmetteur téléphonique seul),
 - un Appel Sonore (bip sonore sur la centrale),
 - d'activer un éclairage (via le récepteur de commande L3551).



Votre centrale signale sa mise à l'arrêt

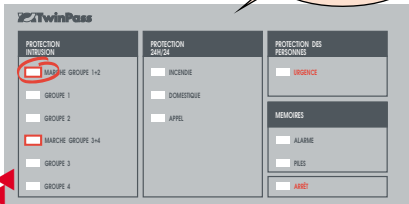


Pour vous permettre l'arrêt de votre système d'alarme depuis l'intérieur de votre habitation (cas où le clavier ou la télécommande sont placés à l'intérieur des zones protégées), certains détecteurs peuvent être configurés en déclenchement retardé de 20 s.

La centrale signale sa mise en marche...

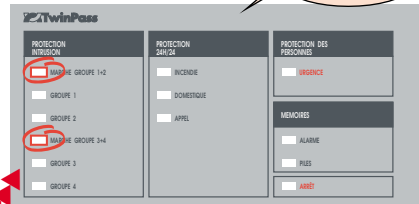
■ Si vous possédez une centrale en mode *Partielle/Totale*

● Marche Partielle



Commande Marche Partielle

● Marche Totale

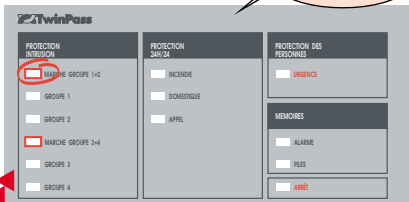


Commande Marche Totale

Pour vous permettre de quitter tranquillement les zones protégées, les détecteurs ne sont actifs qu'au bout de 1 mn 30 s : c'est la temporisation de sortie. La centrale signale la fin de cette temporisation par un nouveau message sonore.

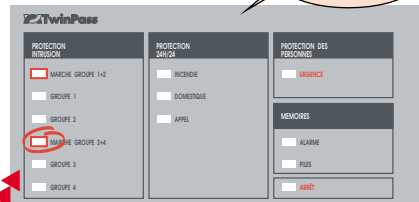
■ Si vous possédez une centrale en mode *Groupes Indépendants*

● Marche Groupe 1+2



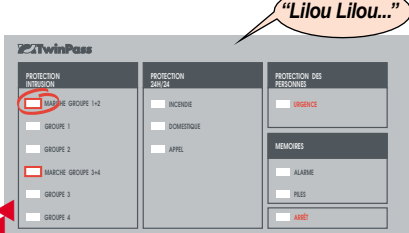
Commande Marche Groupe 1+2 (Partielle)

● Marche Groupe 3+4

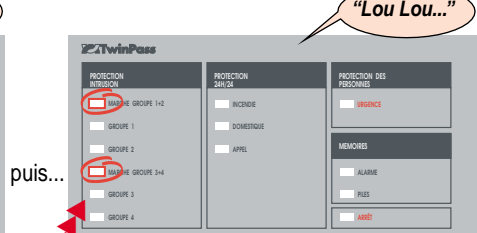


Commande Marche Groupe 3+4 (Totale)

● Marche Groupes 1+2+3+4



Commande Marche Groupe 1+2 (Partielle)...



puis...

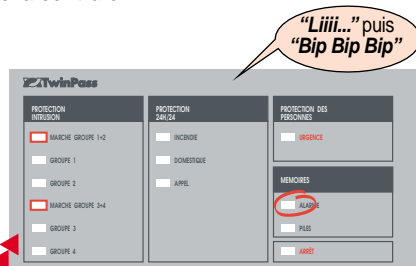
... puis commande Marche Groupe 3+4 (Totale)

Pour vous permettre de quitter tranquillement les zones protégées, les détecteurs ne sont actifs qu'au bout de 1 mn 30 s : c'est la temporisation de sortie. La centrale signale la fin de cette temporisation par un nouveau message sonore.

Votre centrale mémorise les alarmes...

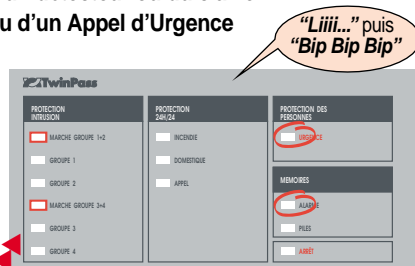
Lors de l'Arrêt de votre système d'alarme, après le signal sonore "Liili..." habituel, si votre centrale émet 3 bips sonores cela signifie qu'elle a mémorisé une alarme. Pour connaître l'origine de l'alarme, envoyez de nouveau la commande Arrêt et observez les voyants qui s'éclairent sur la centrale.

■ S'il s'agit de l'autoprotection de la centrale



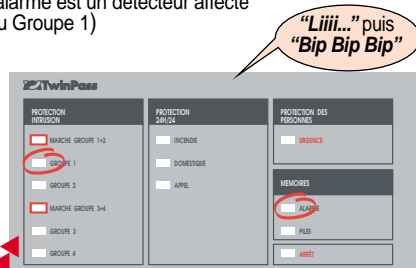
Commande Arrêt

■ S'il s'agit de l'autoprotection d'un détecteur ou du clavier ou d'un Appel d'Urgence



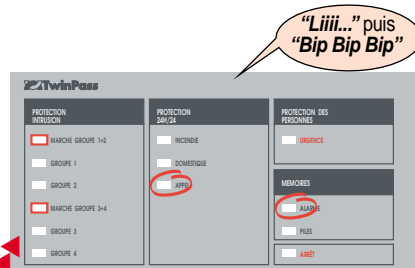
Commande Arrêt

■ S'il s'agit d'une intrusion (ex. : l'origine de l'alarme est un détecteur affecté au Groupe 1)



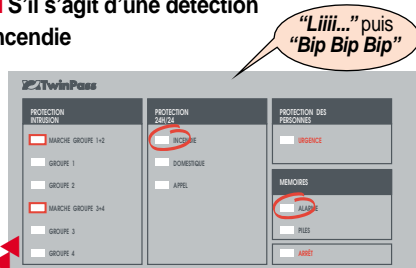
Commande Arrêt

■ S'il s'agit d'une Alerte Silencieuse



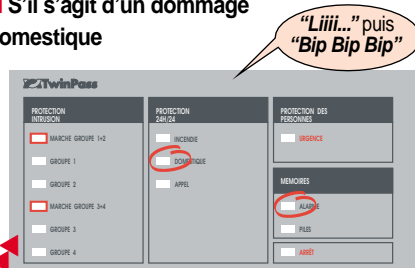
Commande Arrêt

■ S'il s'agit d'une détection incendie



Commande Arrêt

■ S'il s'agit d'un dommage domestique



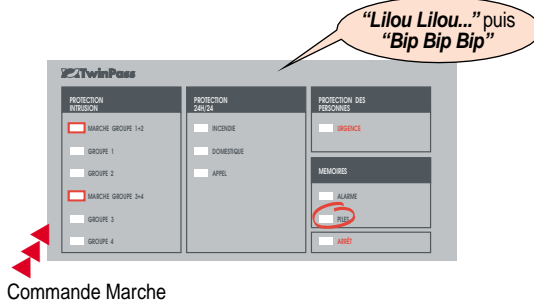
Commande Arrêt

L'effacement des alarmes mémorisées aura lieu automatiquement lors de la prochaine mise en marche de votre système d'alarme.

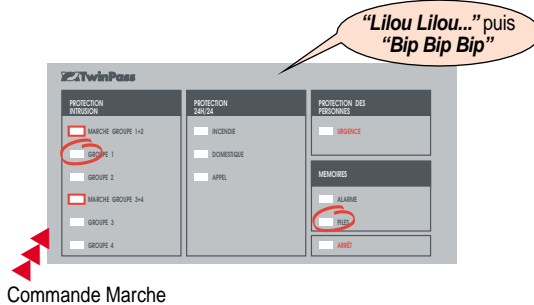
Votre centrale signale des piles usagées...

Lors de la mise en Marche de votre système d'alarme, après le signal sonore habituel ("Lilou Lilou..." ou "Lou Lou..."), si votre centrale émet 3 bips sonores cela signifie qu'un appareil de votre système a ses piles usagées. Pour identifier l'appareil en question, envoyez de nouveau la commande Marche et observez les voyants qui s'éclairent sur la centrale.

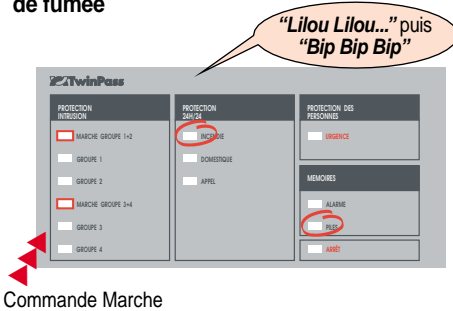
■ S'il s'agit de la pile de la centrale



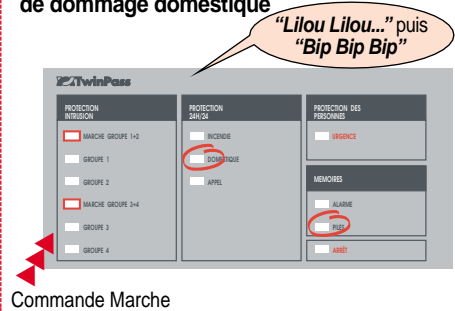
■ S'il s'agit de la pile d'un détecteur d'intrusion (ex. : pile usagée d'un détecteur affecté au Groupe 1)



■ S'il s'agit de la pile d'un détecteur de fumée



■ S'il s'agit de la pile d'un détecteur de dommage domestique



Une fois les piles usagées remplacées, le défaut mémorisé par la centrale est effacé en envoyant la commande Arrêt.

Réactions de votre système d'alarme en fonction du type d'alarme

Type d'alarme	Réaction de votre centrale	Réaction de votre sirène d'alarme	Réaction de votre transmetteur téléphonique
Intrusion	déclenchement de la sonnerie (selon paramétrage) immédiate ou retardée, pendant 1 mn 30 s	déclenchement de la sonnerie (et du flash) immédiatement ou 10 s après le déclenchement de la sirène intégrée à la centrale (selon paramétrage). La durée du déclenchement dépend de votre sélection	appel de vos proches ou d'un centre de veille en précisant la nature de l'intrusion (détection simple ou confirmation de détection d'intrusion)
Autoprotection (ouverture, arrachement, coupure d'antenne, radio)	déclenchement immédiat de la sonnerie pendant 1 mn 30 s	déclenchement immédiat de la sonnerie (et du flash). La durée du déclenchement dépend de votre sélection	appel de vos proches ou d'un centre de veille en précisant la nature de l'alarme
Appel d'Urgence	déclenchement immédiat de la sonnerie pendant 1 mn 30 s	déclenchement immédiat de la sonnerie (et du flash). La durée du déclenchement dépend de votre sélection	appel de vos proches ou d'un centre de veille en précisant la nature de l'alarme
Alerte Silencieuse			appel de vos proches ou d'un centre de veille en précisant la nature de l'alarme
Coupure EDF, panne de congélateur, risque de gel, inondation	message sonore "Bip" toutes les 1 mn 30 s		appel de vos proches ou d'un centre de veille en précisant la nature de l'alarme
Incendie	déclenchement immédiat de la sonnerie en modulation incendie pendant 5 mn	déclenchement immédiat de la sonnerie (et du flash) en modulation incendie pendant 5 mn	appel de vos proches ou d'un centre de veille en précisant la nature de l'alarme

Aide-mémoire de votre système d'alarme

Indiquez ici le type et le modèle de vos détecteurs et leur emplacement dans votre habitation en fonction du Groupe que vous leur avez affecté.

Type de détecteur	Modèle	Emplacement	Groupe affecté au détecteur
<i>Ex. : Détecteur d'ouverture</i>	<i>L3201</i>	<i>porte d'entrée</i>	Groupe 1
			Groupe 2
			Groupe 3
			Groupe 4

Rappels : le nombre de détecteurs par Groupe n'est pas limité. Il est conseillé de répartir les détecteurs sur les 4 Groupes.