

# Sécurité électrique



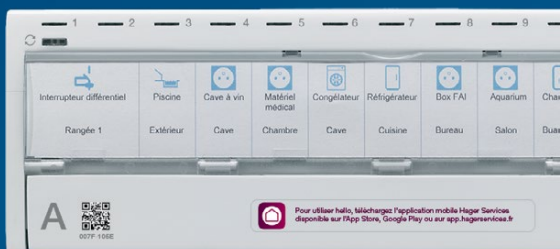
# hello,

et mon tableau  
m'alerte illico...

# :hager

# hello,

est un service qui alerte vos clients en cas de coupure générale ou par circuit identifié, pour leur permettre de réagir immédiatement. hello se compose d'un bandeau d'alerte connecté et d'une application mobile.



**Bandeau d'alerte  
connecté**



**Application  
mobile de  
votre client**



**Alerte  
en cas de coupure  
électrique  
hagerservices**



Abonnement 1€ / mois.  
**12 premiers mois offerts**



### Désignation

### Réf.

Bandeau(x)	1 rangée, 13	<b>GC131</b>
d'alerte connecté(s)	2 rangées, 13	<b>GC132</b>
	3 rangées, 13	<b>GC133</b>
	4 rangées, 13	<b>GC134</b>



### S'adapte

aux installations Hager\*  
neuves ou existantes

\*gamma+ 13



### Fonctionne

sans alimentation  
électrique



### Alerte

sans box internet




# Comment l'installer?

## Laissez-vous guider par Hager ready

Votre assistant digital pour réaliser schéma et étiquettes de repérage directement sur le chantier, vous assiste maintenant pour installer hello!



Application gratuite sans achat in-app.




# 01

## Vérifiez l'éligibilité de votre installation

### Une alerte indépendante du réseau WiFi

hello émet les alertes via le réseau Sigfox, un réseau conçu pour l'internet des objets, à très faible consommation d'énergie. 92 % de la population française est couverte. Lors d'une première visite client, il faut cependant s'assurer que le réseau soit accessible à l'emplacement du tableau électrique, selon son environnement. L'éligibilité se vérifie avec un outil de test spécifique (référence CG100) ou directement avec le bandeau.



## 02

# Posez le bandeau d'alerte connecté

### Simplement, sans intervention dans le tableau

Clissez le bandeau d'alerte connecté sous une ou plusieurs rangées du tableau électrique gamma+ 13 de votre client. Disposez les actionneurs sous le ou les circuits à surveiller. Lors d'une coupure, la manette du disjoncteur vient percuter l'actionneur correspondant qui déclenche l'alerte. En cas de coupure générale, c'est l'absence de champ électrique, qui est détectée.



Non compatible avec un coffret muni d'une porte.  
Installation non recommandée dans les bacs d'encastrement.

# 03

## Votre client installe l'application Hager services

### Et son tableau l'alertera illico...

Votre client flashe le QR code présent sur le bandeau pour activer hello. En cas de coupure, l'application le conseille pour rétablir l'électricité. Lors de l'installation, vous avez renseigné vos coordonnées et votre client pourra les retrouver dans son app pour vous contacter.

Le service hello lui est offert la première année puis facturé 1€ par mois.



## Présentez hello à vos clients

Avec ce flyer détachable, et autres supports à télécharger sur votre espace myHager. Présentez le service sur votre smartphone en rendez-vous, partagez une vidéo sur votre site ou sur les réseaux sociaux, joignez une présentation lorsque vous confirmez un rendez-vous ou envoyez un devis...



**Alerte  
en cas de coupure  
électrique**  
hagerservices



## Soyez alerté en cas de coupure électrique

### C'est simple

hello fonctionne sans alimentation ni box internet.

### Ça protège vos biens

hello vous permet de réagir à temps, avant que vos équipements ne se dégradent.

### C'est innovant

Vous êtes alerté en cas de coupure électrique où que vous soyez.

## Comment profiter du service hello ?

### Une inscription simple et rapide

#### 01 Téléchargez

l'application Hager Services.

#### 02 Choisissez

l'offre de protection électrique et créez votre compte client.

#### 03 Associez

votre bandeau d'alerte hello à votre application avec le QR code.



Application  
Hager Services





# hello,

et mon tableau  
m'alerte illico...  
même au bureau.

En déplacement, ma  
cave à vin est bien gardée.  
hello veille à m'alerter en  
cas de coupure du tableau  
électrique.



:hager



**Hager SAS**

132 boulevard d'Europe  
BP 78 - 67212 OBERNAI Cedex

**[hager.fr](http://hager.fr)**