

:hager



Comment faire pour

Paramétrer des Covigrams


Pour cela, il faut

TKP100A

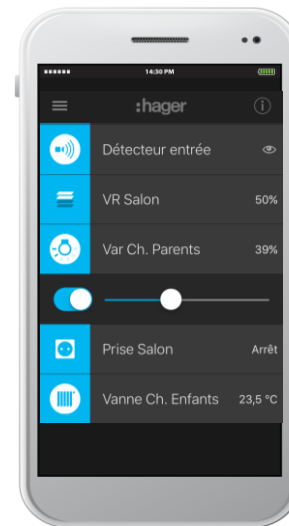
Contrôleur domotique
connecté



Application Coviva



Des produits paramétrés



Sommaire

01 La définition d'un covigram

02 Les constituants d'un covigram

03 Exemple de covigram

:hager

La définition d'un covigram

Les constituants d'un covigram

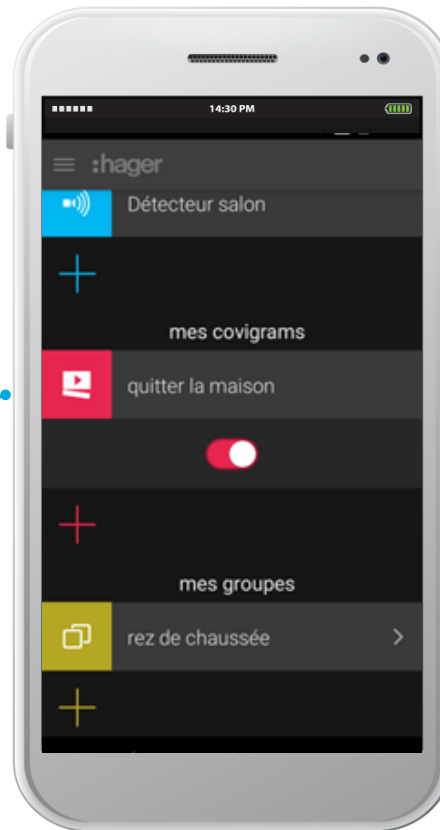
Exemple de covigram

La définition d'un covigram

Un covigram est une commande enrichie, il rassemble plusieurs actions sur une seule commande.

Tel que, par exemple :

- éteindre tous les éclairages et fermer tous les volets roulants au moment de partir de la maison
- fermeture automatique des volets roulants en cas de dépassement d'un seuil de température extérieure



:hager

La définition d'un covigram


Les constituants d'un covigram

Exemple de covigram


Les constituants d'un covigram

1 Le déclencheur

celui qui va déclencher l'action



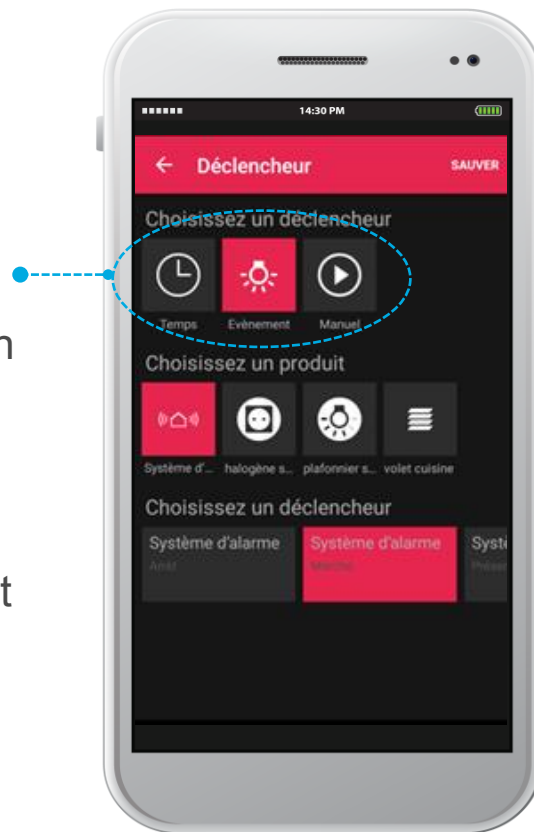
Le déclencheur temporel, qui va lancer l'action sur un horaire, de manière journalière et hebdomadaire



Le déclencheur sur évènement, qui va lancer l'action sur la mise en route de l'alarme, de l'état d'un produit ou d'une température




Le déclencheur manuel, qui va lancer l'action via un bouton virtuel sur l'application

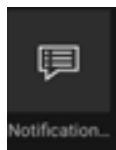


Les constituants d'un covigram

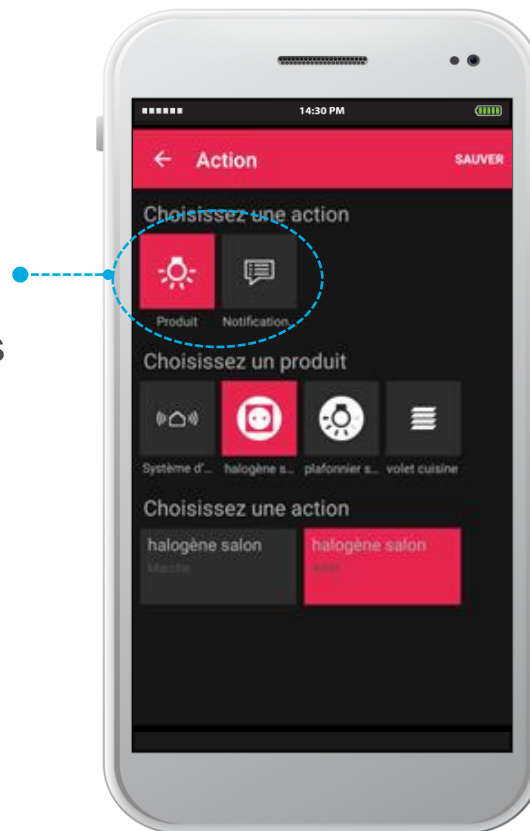
2 **Action** physique sur un produit, et/ou une information via une notification




Action produit, tous les produits présents dans Coviva peuvent être choisis et actionnés par un Covigram



Action notification, pour être informé par notification et mail d'un événement



Les constituants d'un covigram

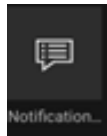


Choisissez le ou les produit(s) qui doivent faire partie de votre Covigram

Choisissez également **le type d'action** pour chaque produit (marche ou arrêt, température, etc...)



Les constituants d'un covigram



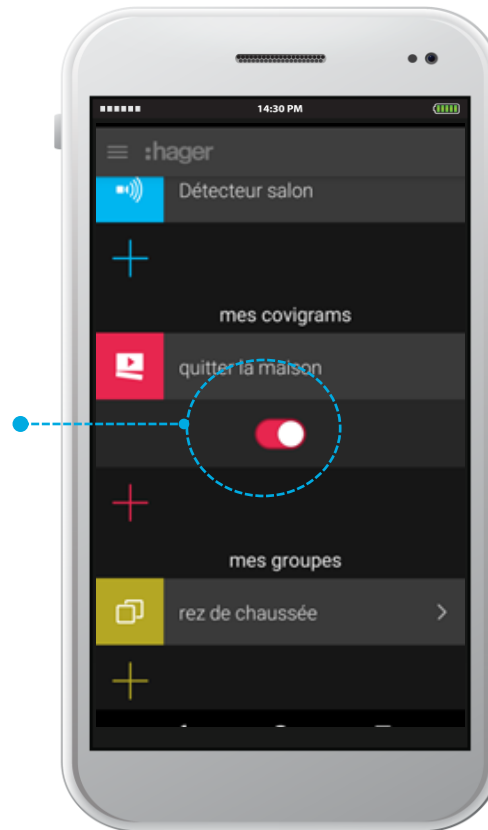
Si **notification**, indiquez le texte que vous souhaitez recevoir



Les constituants d'un covigram

3 Mes covigrams

Un covigram peut-être activé ou désactivé au besoin



:hager

La définition d'un covigram

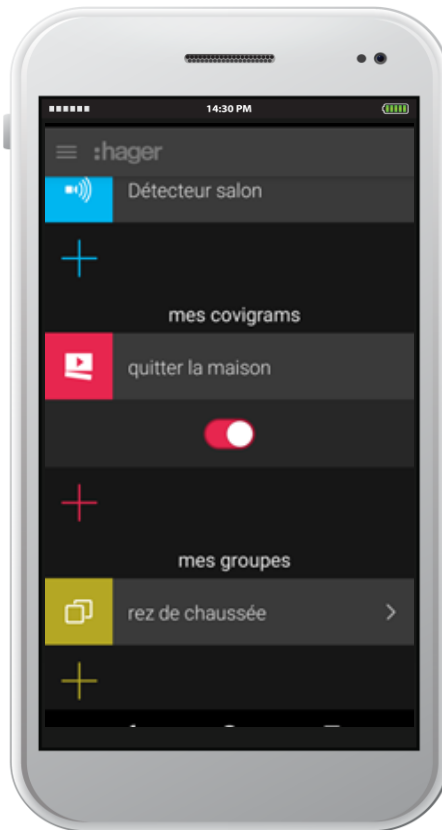
Les constituants d'un covigram

Exemple de covigram

Exemple de covigram « Je quitte la maison »

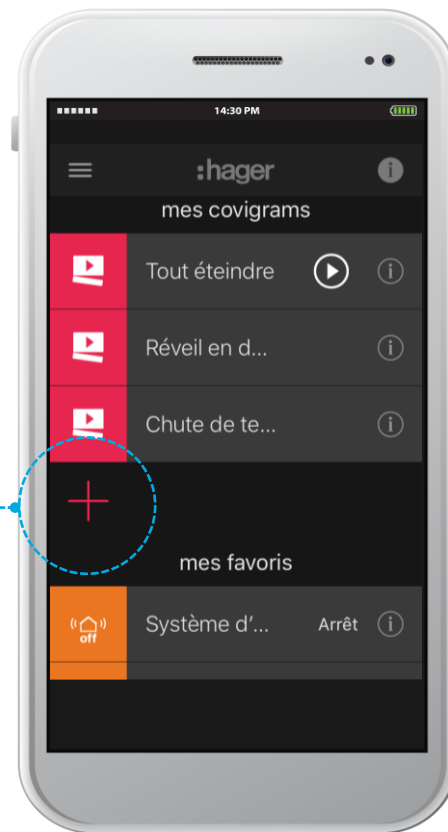
Lorsque je quitte la maison, je souhaite :

- éteindre tous les éclairages
- fermer tous les volets roulants
- mettre l'alarme en route



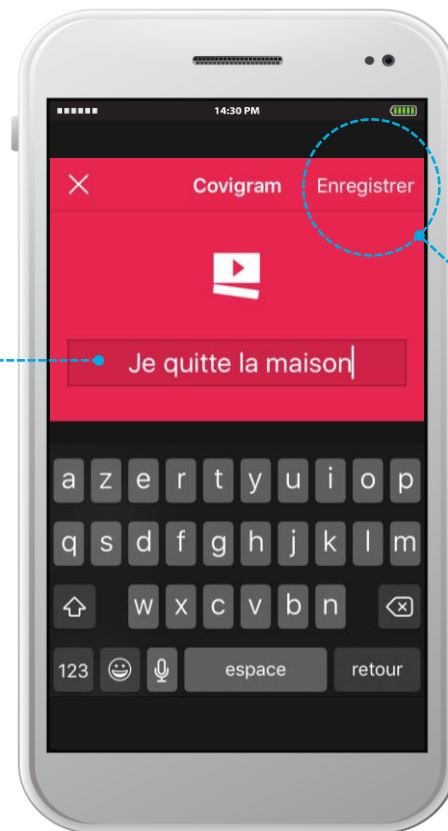
Exemple de covigram « Je quitte la maison »

Cliquer sur +
pour rajouter un covigram



Exemple de covigram « Je quitte la maison »

Renseigner le nom de votre Covigram

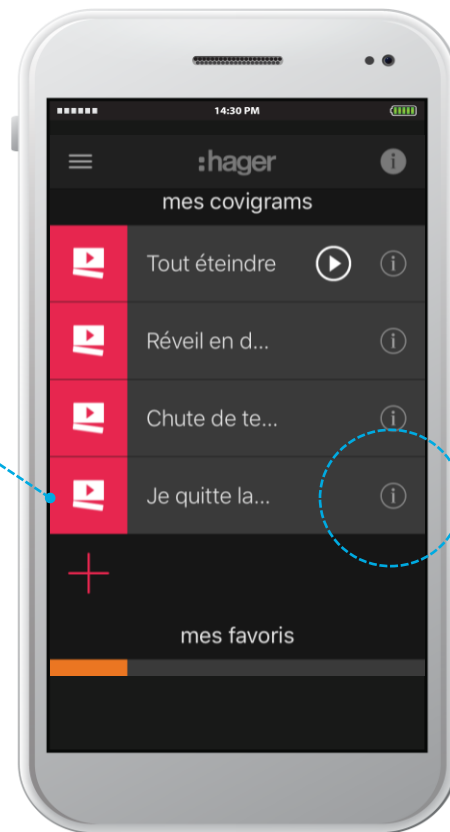


Puis sauvegarder

Sous Apple → Enregistrer
Sous Android → Sauver

Exemple de covigram « Je quitte la maison »

Le Covigram est créé, il s'agit maintenant d'y rajouter le déclencheur et les actions

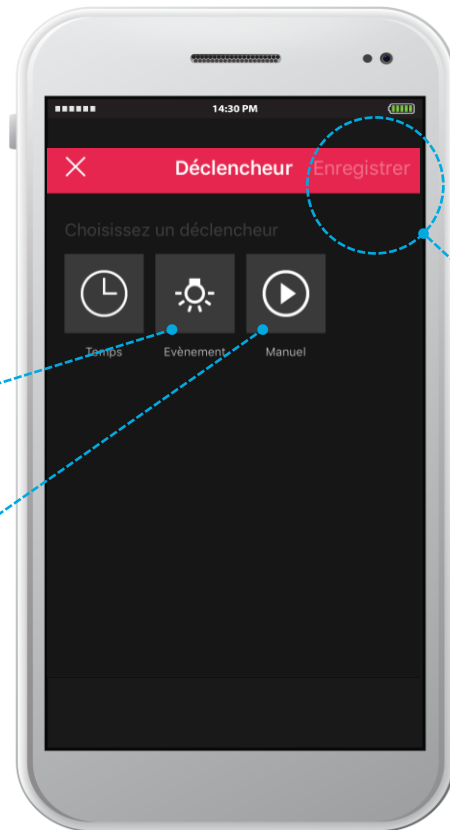


Cliquer sur i
(Apple)
ou appui long
(Android)

Exemple de covigram « Je quitte la maison »

Choisissez le déclencheur, dans notre cas, deux peuvent convenir :

1. Sur évènement avec une action systématique lors de la mise en marche de l'alarme
2. Avec une action manuelle en utilisant l'application comme une télécommande

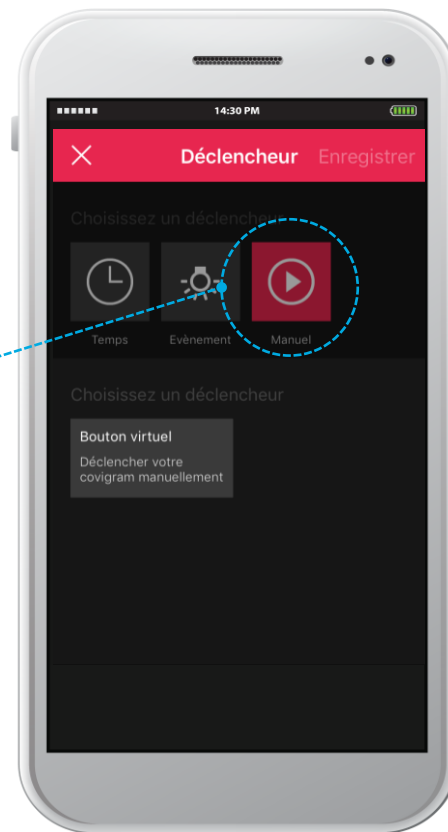


Puis sauvegarder

Sous Apple → Enregistrer
Sous Android → Sauver

Exemple de covigram « Je quitte la maison »

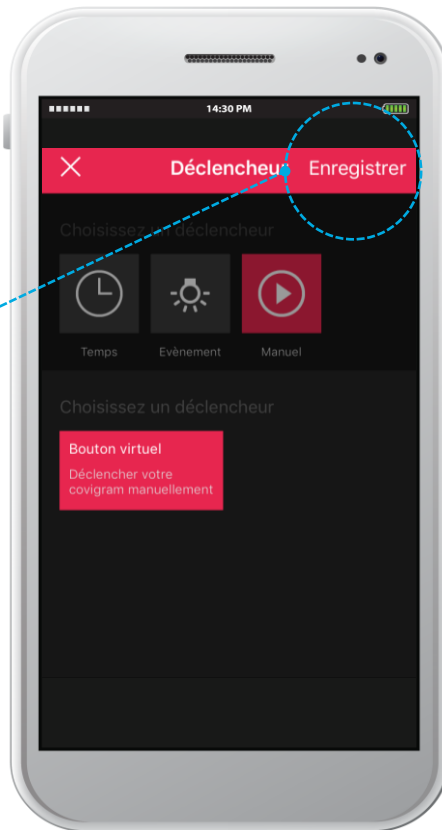
Cliquez sur le déclencheur de votre choix



Exemple de covigram « Je quitte la maison »

Puis sauvegarder

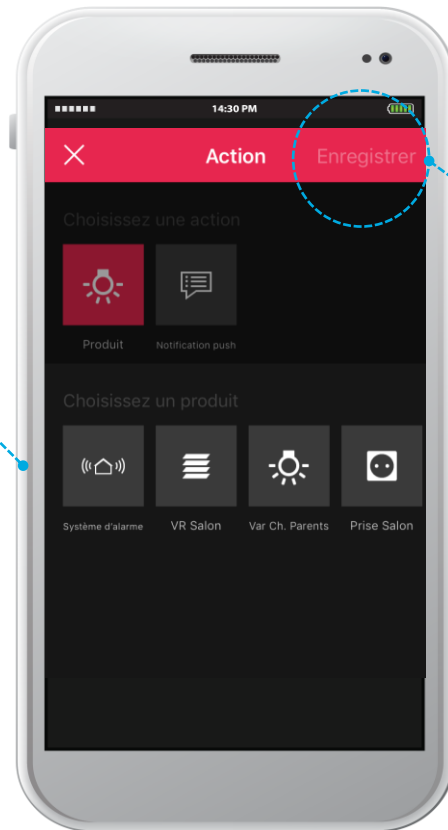
Sous Apple → Enregistrer
Sous Android → Sauver



Exemple de covigram « Je quitte la maison »

Sélectionner toutes les actions souhaitées
(produit par produit) et renseigner les
différents états

- lampes éteintes,
- volets fermés,
- alarme en marche...



Sauvegarder chaque
action

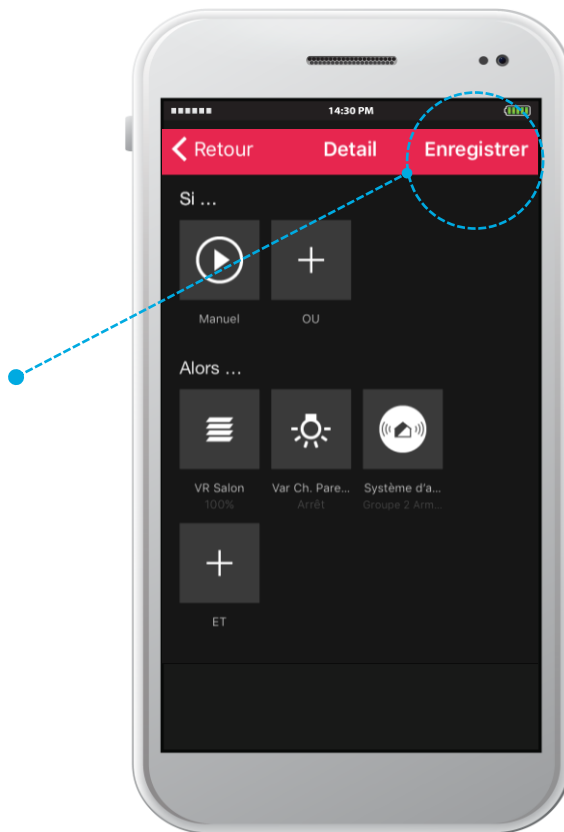
Sous Apple → Enregistrer

Sous Android → Sauver

Exemple de covigram « Je quitte la maison »

Lorsque vous avez tout renseigné,
sauvegarder le covigram

Sous Apple → Enregistrer
Sous Android → Sauver



Exemple de covigram « Je quitte la maison »

Bravo !
vous venez de créer
votre premier covigram

